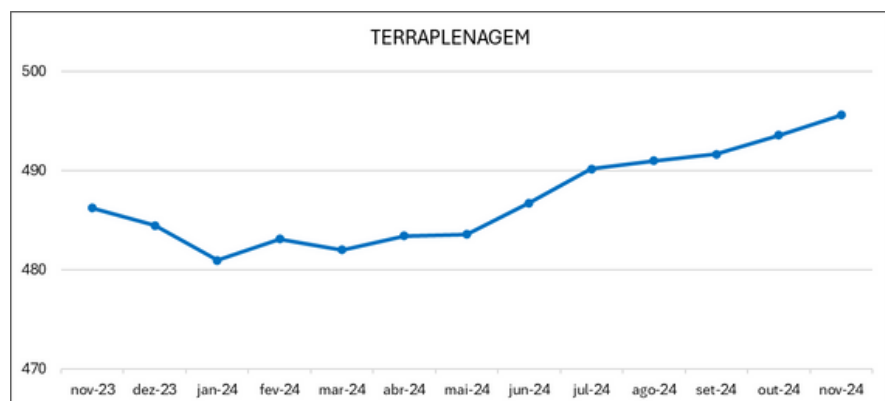


TERRAPLENAGEM

DESCRIÇÃO	nov-23	dez-23	jan-24	fev-24	mar-24	abr-24	mai-24	jun-24	jul-24	ago-24	set-24	out-24	nov-24
TERRAPLENAGEM	486,217	484,452	480,943	483,105	481,995	483,417	483,549	486,712	490,165	490,992	491,653	493,571	495,6

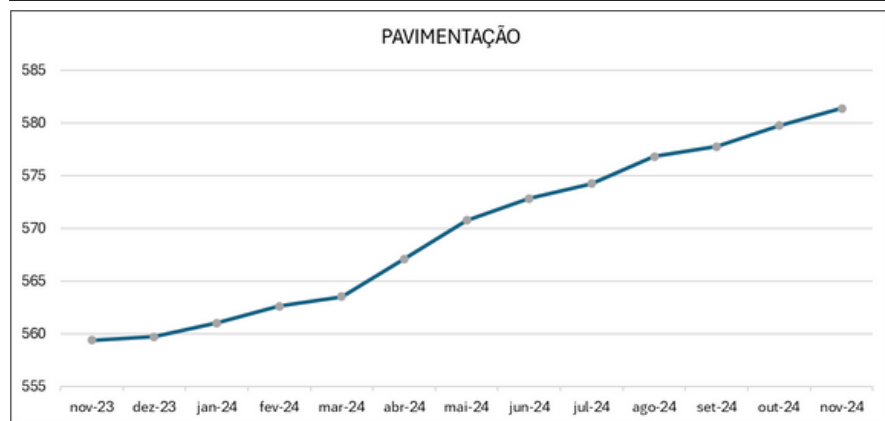


% Variação no Mês	% Variação no Ano	% Variação nos Últimos 12 meses
0,411%	3,048%	1,930%

FONTE: DNIT

PAVIMENTAÇÃO

DESCRIÇÃO	nov-23	dez-23	jan-24	fev-24	mar-24	abr-24	mai-24	jun-24	jul-24	ago-24	set-24	out-24	nov-24
PAVIMENTAÇÃO	559,396	559,696	561,021	562,597	563,503	567,092	570,769	572,847	574,257	576,816	577,753	579,756	581,407



% Variação no Mês	% Variação no Ano	% Variação nos Últimos 12 meses
0,285%	3,634%	3,935%

FONTE: DNIT

SERVIÇOS COM AÇO PARA OBRAS DE ARTE ESPECIAIS

DESCRIÇÃO	nov-23	dez-23	jan-24	fev-24	mar-24	abr-24	mai-24	jun-24	jul-24	ago-24	set-24	out-24	nov-24
OBRAS DE ARTES ESPECIAIS	96,867	96,805	96,812	97,105	96,833	96,486	96,136	96,449	97,388	98,084	99,120	99,975	100,2380

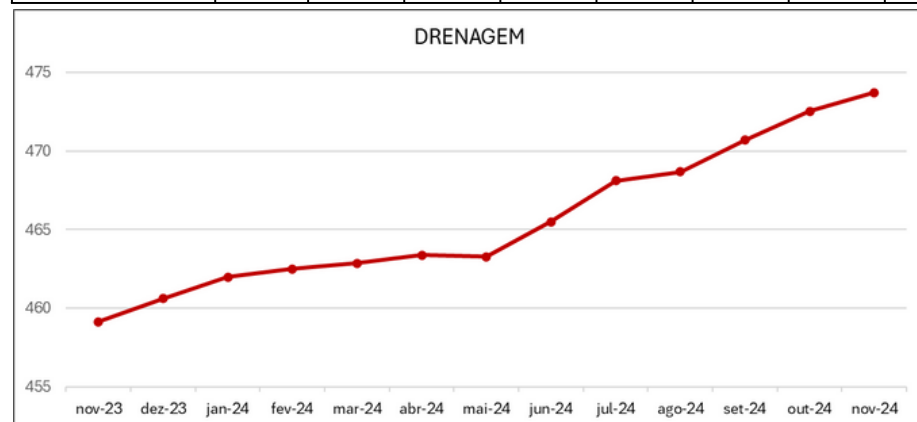


% Variação no Mês	% Variação no Ano	% Variação nos Últimos 12 meses
0,263%	3,539%	3,480%

FONTE: DNIT

DRENAGEM

DESCRIÇÃO	nov-23	dez-23	jan-24	fev-24	mar-24	abr-24	mai-24	jun-24	jul-24	ago-24	set-24	out-24	nov-24
DRENAGEM	459,138	460,612	461,999	462,516	462,854	463,390	463,273	465,511	468,118	468,695	470,692	472,528	473,717

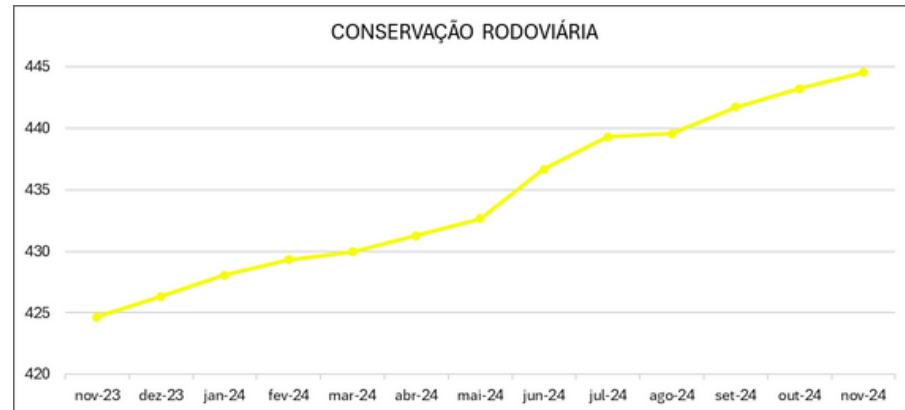


% Variação no Mês	% Variação no Ano	% Variação nos Últimos 12 meses
0,252%	2,536%	3,175%

FONTE: DNIT

CONSERVAÇÃO RODOVIÁRIA

DESCRIÇÃO	nov-23	dez-23	jan-24	fev-24	mar-24	abr-24	mai-24	jun-24	jul-24	ago-24	set-24	out-24	nov-24
CONSERVAÇÃO RODOVIÁRIA	424,661	426,331	428,067	429,318	429,968	431,285	432,657	436,668	439,323	439,562	441,716	443,242	444,551



% Variação no Mês	% Variação no Ano	% Variação nos Últimos 12 meses
0,295%	3,851%	4,684 %

FONTE: DNIT

CONSULTORIA, SUPERVISÃO E PROJETO

DESCRIÇÃO	nov-23	dez-23	jan-24	fev-24	mar-24	abr-24	mai-24	jun-24	jul-24	ago-24	set-24	out-24	nov-24
CONSULTORIA, SUPERVISÃO E PROJETO	290,486	290,189	290,267	288,772	289,857	289,583	290,572	293,836	295,845	297,481	298,84	299,182	299,315



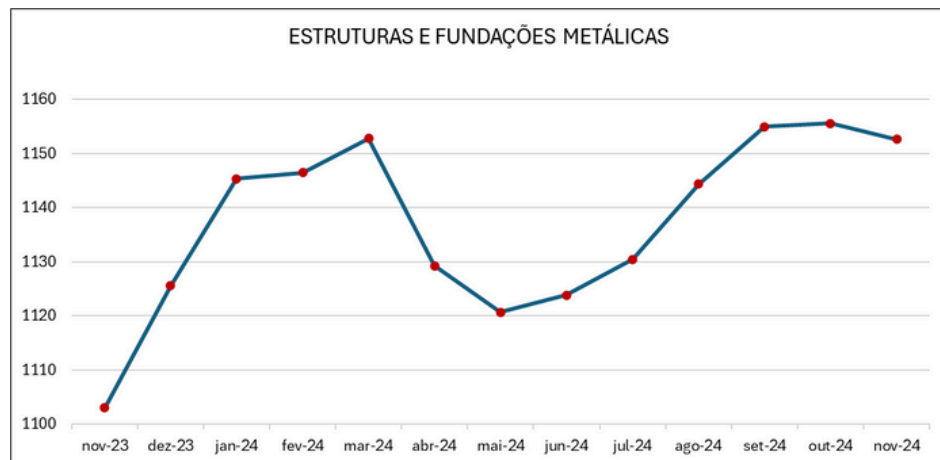
% Variação no Mês	% Variação no Ano	% Variação nos Últimos 12 meses
0,044%	3,117%	3,039%

FONTE: DNIT

ÍNFORME ECONÔMICO ÍNDICES RODOVIÁRIOS

ESTRUTURAS E FUNDAÇÕES METÁLICAS

DESCRIÇÃO	nov-23	dez-23	jan-24	fev-24	mar-24	abr-24	mai-24	jun-24	jul-24	ago-24	set-24	out-24	nov-24
ESTRUTURAS E FUNDAÇÕES METÁLICAS	1103,01	1125,578	1145,343	1146,411	1152,732	1129,248	1.120,657	.123,812	1130,429	1144,360	1154,932	1155,542	1152,598



% Variação no Mês	% Variação no Ano	% Variação nos Últimos 12 meses
-0,255%	0,633%	4,496%

FORNTE: DNIT

- PARCEIROS INSTITUCIONAIS OURO -



- PARCEIRO INSTITUCIONAL PRATA -

