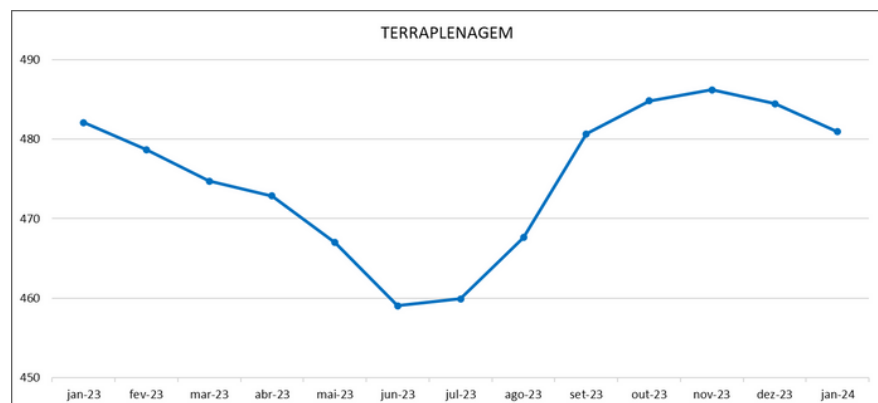


## TERRAPLENAGEM

DESCRIÇÃO	jan-23	fev-23	mar-23	abr-23	mai-23	jun-23	jul-23	ago-23	set-23	out-23	nov-23	dez-23	jan-24
<b>TERRAPLENAGEM</b>	482,082	478,685	474,719	472,850	467,005	459,060	459,932	467,622	480,660	484,795	486,217	484,452	<b>480,943</b>

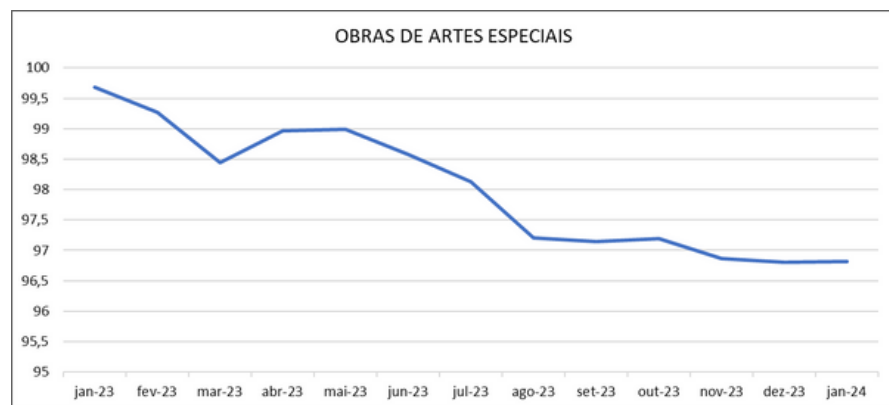


% Variação no Mês	% Variação no Ano	% Variação nos Últimos 12 meses
-0,724%	-0,724%	-0,236%

FORNTE: DNIT

## SERVIÇOS COM AÇO PARA OBRAS DE ARTE ESPECIAIS

DESCRIÇÃO	jan-23	fev-23	mar-23	abr-23	mai-23	jun-23	jul-23	ago-23	set-23	out-23	nov-23	dez-23	jan-24
<b>OBRAS DE ARTES ESPECIAIS</b>	99,677	99,272	98,438	98,964	98,99	98,572	98,127	97,201	97,140	97,198	96,867	96,805	<b>96,812</b>

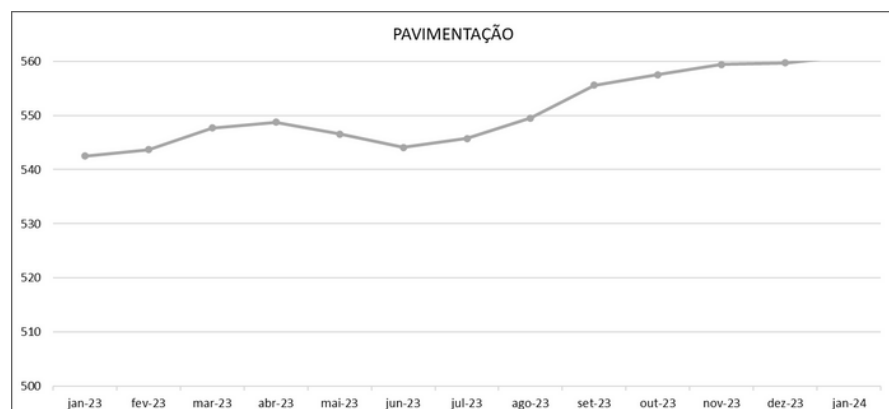


% Variação no Mês	% Variação no Ano	% Variação nos Últimos 12 meses
0,007%	0,007%	-2,874%

FORNTE: DNIT

## PAVIMENTAÇÃO

DESCRIÇÃO	jan-23	fev-23	mar-23	abr-23	mai-23	jun-23	jul-23	ago-23	set-23	out-23	nov-23	dez-23	jan-24
<b>PAVIMENTAÇÃO</b>	542,515	543,705	547,672	548,765	546,562	544,113	545,735	549,539	555,551	557,543	559,396	559,696	<b>561,021</b>

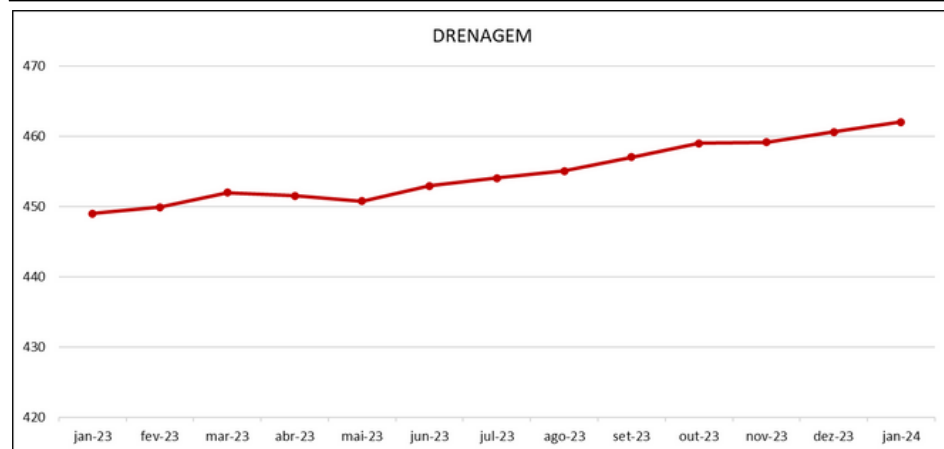


% Variação no Mês	% Variação no Ano	% Variação nos Últimos 12 meses
0,237%	0,237%	3,411%

FORNTE: DNIT

## DRENAGEM

DESCRIÇÃO	jan-23	fev-23	mar-23	abr-23	mai-23	jun-23	jul-23	ago-23	set-23	out-23	nov-23	dez-23	jan-24
<b>DRENAGEM</b>	448,996	449,899	451,976	451,496	450,732	452,897	454,027	455,057	457,035	458,98	459,138	460,612	<b>461,999</b>

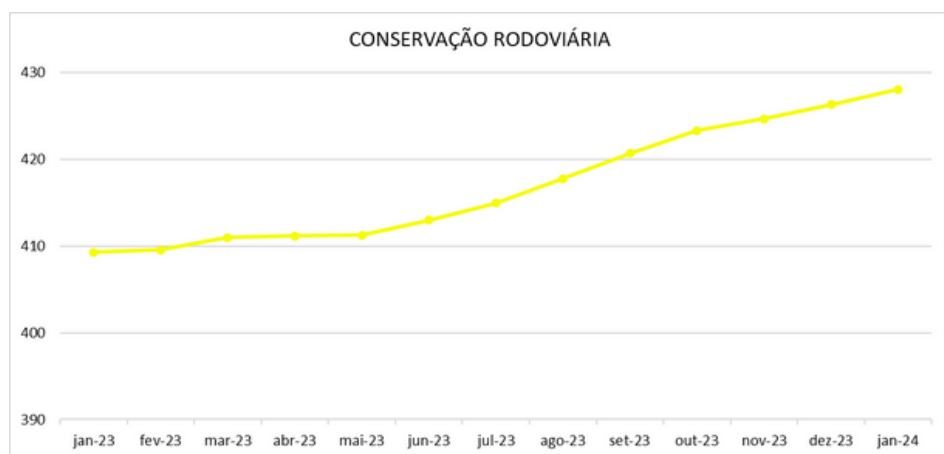


% Variação no Mês	% Variação no Ano	% Variação nos Últimos 12 meses
0,301%	0,301%	2,896%

FONTE: DNIT

## CONSERVAÇÃO RODOVIÁRIA

DESCRIÇÃO	jan-23	fev-23	mar-23	abr-23	mai-23	jun-23	jul-23	ago-23	set-23	out-23	nov-23	dez-23	jan-24
<b>CONSERVAÇÃO RODOVIÁRIA</b>	409,307	409,568	410,981	411,186	411,241	413,002	414,977	417,771	420,689	423,349	424,661	426,331	<b>428,067</b>



% Variação no Mês	% Variação no Ano	% Variação nos Últimos 12 meses
0,407%	0,407%	4,583%

FONTE: DNIT

